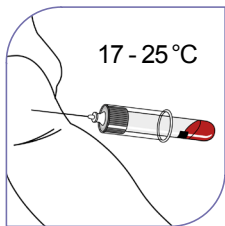


Protocole QuantiFERON®-TB Gold Plus

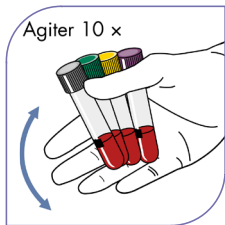
ATTENTION, seul ce protocole est valide pour les envois à Eurofins Biomnis

1 CONTENU DU KIT :
4 tubes spécifiques pour prélèvement sanguin :

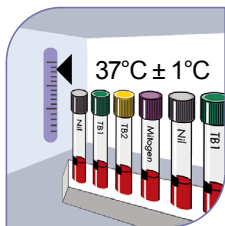
- Témoin positif avec mitogène = **tube violet**
- Antigène TB1 conçu pour stimuler les lymphocytes T auxiliaires CD4+ = **tube vert**
- Antigène TB2 pour stimuler les lymphocytes T auxiliaires CD4+ et les lymphocytes T cytotoxiques CD8+ = **tube jaune**
- Témoin négatif = **tube gris**



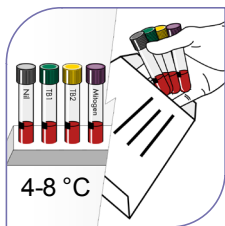
2 **Prélever le sang par ponction veineuse. Remplir les 4 tubes jusqu'à la marque noire.**
 Noter que le vide est prévu pour un prélèvement de 1ml et que le tube se remplit lentement.
 NB : En cas d'utilisation d'une épicrotine, purger préalablement la tubulure avec un tube sec.



3 Le délai entre le prélèvement et le traitement pré-analytique doit être le plus court possible (< 4h) et à température ambiante.
Secouer les tubes 10 fois de manière suffisamment vigoureuse pour que toute la surface du tube soit recouverte de sang et solubilise les composants fixés sur la paroi.



4 **Au laboratoire, incuber les tubes verticalement à 37°C ± 1°C pendant 16h à 24 heures (non conforme au-delà).**
 Si les tubes ne sont pas incubés immédiatement après collecte et agitation, les agiter à nouveau avant de les incuber.



5 **Après l'incubation, centrifuger les tubes pendant 15 mn.**
 (Il n'y a pas de préconisation particulière si ce n'est de vérifier que le gel séparateur s'est correctement positionné entre les globules rouges et le plasma).
 Ne pas ouvrir ou décanter les tubes.

6 **Conserver et envoyer les tubes entre +4 °C et +8 °C.**
 (Stabilité 4 semaines entre +4 °C et +8 °C)
 Noter le n° de lot de chacun des tubes sur le bon de demande.

Merci de renseigner le contexte, cocher le code correspondant à la demande et nous retourner ce bon

Nom du patient : Prénom : Date de naissance : | | | | | | | | | |

<input type="checkbox"/> Enfant migrant de moins de 15 ans <input type="checkbox"/> Patient infecté par le VIH <input type="checkbox"/> Avant la mise en route d'un traitement par anti-TNF <input type="checkbox"/> Dans un contexte de prise en charge pluridisciplinaire, aide au diagnostic de tuberculose paucibacillaire en cas de diagnostic difficile chez l'enfant ou de tuberculose extra pulmonaire.	<input type="checkbox"/> QANR Analyse prise en charge = remboursée
--	--

<input type="checkbox"/> Personnel professionnellement exposé à l'embauche <input type="checkbox"/> Si exposition documentée à un cas index : enquête autour d'un cas index. <input type="checkbox"/> Toute autre situation	<input type="checkbox"/> QANH Analyse non prise en charge = non remboursée
---	--

LES TUBES NON INCUBÉS ET/OU NON CENTRIFUGÉS NE SERONT PAS ACCEPTÉS.